

Agenda:

FIBU

Kostenrechnung

Inhaltsverzeichnis

1	Leistungsbeschreibung	3
2	Highlights	4
2.1	Variable oder fixe Kostenstellenverteilung	4
2.2	Mehrstufiges Umlageverfahren	5
2.3	Konsolidierungsebenen für die Wertekontrolle.....	6
2.4	Kostenstellen-Chefübersicht mit Vorjahresvergleich	7
3	Funktionsübersicht	8

1 Leistungsbeschreibung

Für die erfolgreiche Planung, Budgetierung und Steuerung eines Unternehmens bedarf es einer fundierten und aktuellen Übersicht über die Rentabilität und zwar für jede Organisationseinheit und Ressource. Mit Agenda FIBU Kostenrechnung erhalten Sie alle relevanten Informationen.

Kosten und Erlöse können bereits bei der Erstellung der Finanzbuchführung Produkten, Projekten oder betrieblichen Organisationseinheiten (Kostenstellen oder Kostenträgern) zugeordnet werden. Ein Assistent unterstützt Sie beim Verteilen von Kosten bzw. Erträgen auf unterschiedliche Kostenstellen, entweder anhand von fixen oder von variablen Anteilen.

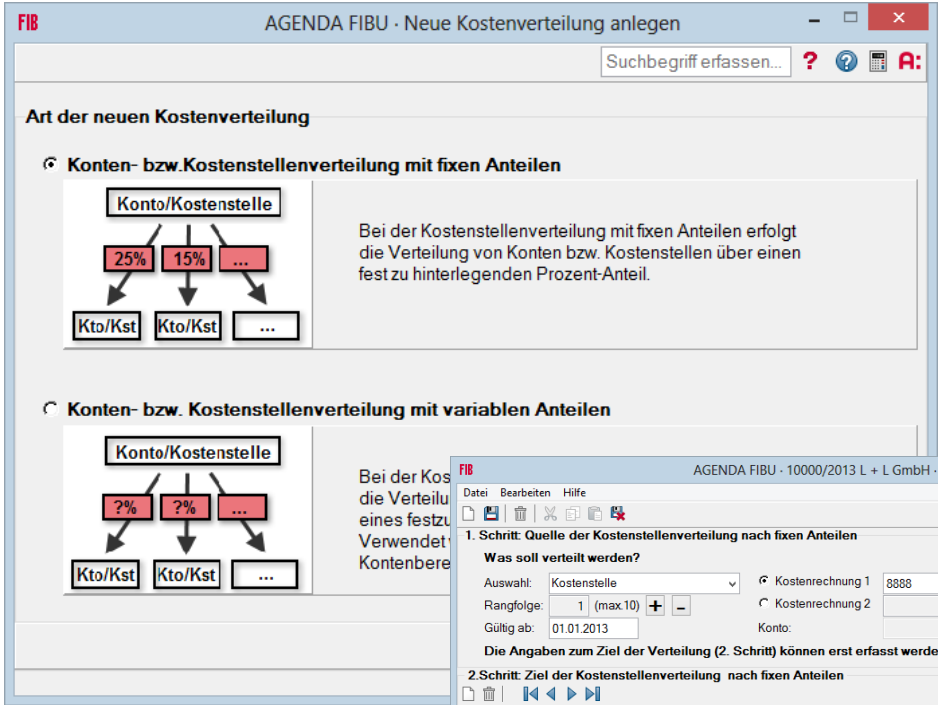
Assistent unterstützt bei der Verteilung von Kosten & Erlösen

Durch umfangreiche Auswertungsfunktionen erhalten Sie mit der Kostenrechnung eine aktuelle Übersicht über die Rentabilität von Produkten, Projekten oder einer betrieblichen Organisationseinheit.

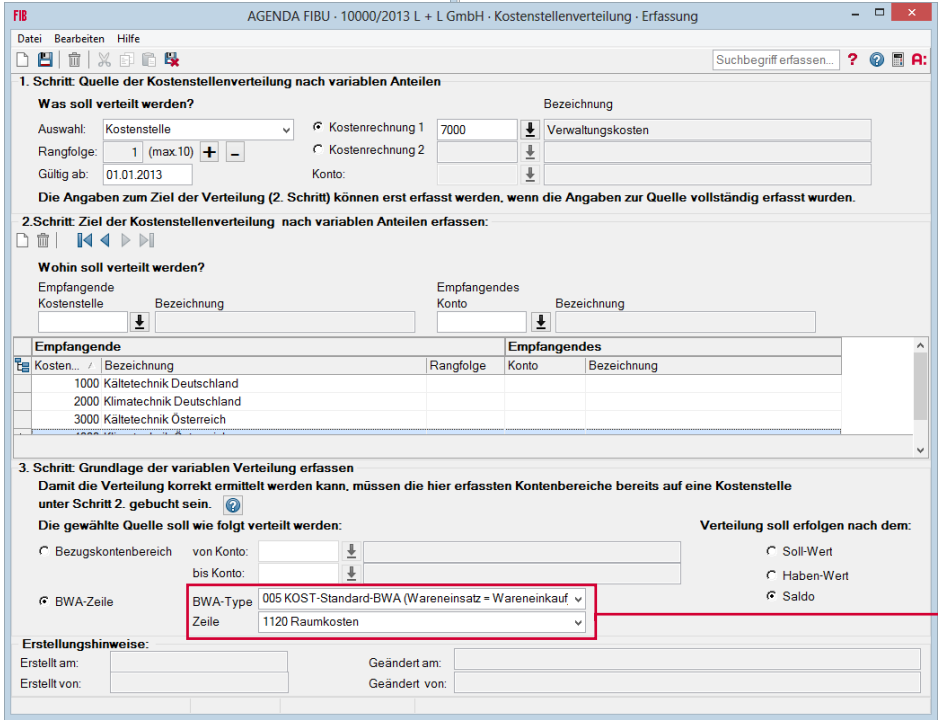
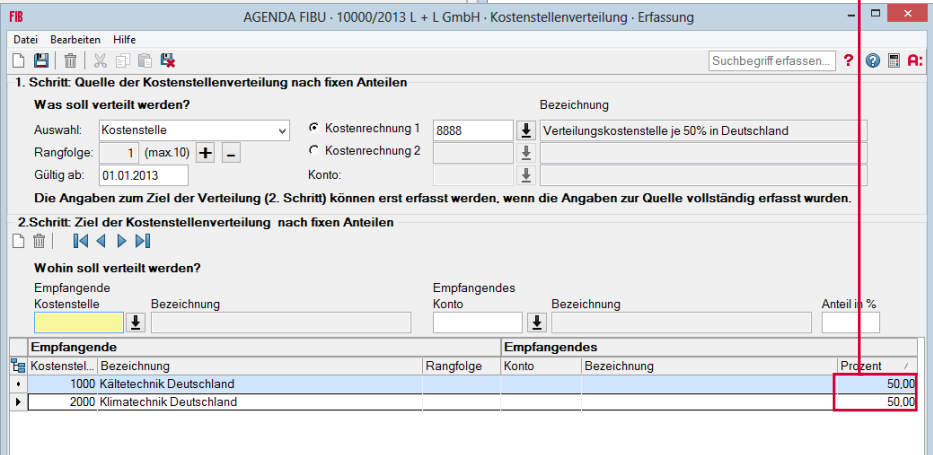
2 Highlights

2.1 Variable oder fixe Kostenstellenverteilung

Eine Verteilung von Konten- oder Kostenstellen können Sie nach fixen oder variablen Anteilen erstellen. Bei der Erfassung der Verteilung werden Sie von einem Assistenten unterstützt.



Kostenstellen nach fixen Prozentanteilen verteilen lassen



Kostenstellen im Verhältnis zu den Personalkosten verteilen

2.2 Mehrstufiges Umlageverfahren

Um ein mehrstufiges Umlageverfahren innerhalb der Kostenrechnung abzubilden, können Sie bis zu zehn Rangfolgen innerhalb der Kostenstellenverteilung hinterlegen.

Bei der Berechnung der Kostenstellenverteilung werden die Rangfolgen automatisch berücksichtigt und ausgewertet.

1. Schritt: Quelle der Kostenstellenverteilung nach fixen Anteilen

Was soll verteilt werden?

Auswahl: Kostenrechnung 1
 Kostenrechnung 2

Rangfolge: (max.10)
Gültig ab: Konto:

Die Angaben zum Ziel der Verteilung (2. Schritt) können erst erfasst werden, wenn die Angaben zur Quelle vollständig erfasst wurden.

2. Schritt: Ziel der Kostenstellenverteilung nach fixen Anteilen

Wohin soll verteilt werden?

Empfangende Kostenstelle	Bezeichnung	Empfangendes Konto	Bezeichnung	Anteil in %
2	Oberlindner Martin			42,85
1	Heindl Ludwig			57,15

Erstellungshinweise:

Erstellt am: Geändert am:
Erstellt von: Geändert von:

2.3 Konsolidierungsebenen für die Wertekontrolle

Um Kostenrechnungsstrukturen komfortabel zu erfassen, können Sie bis zu fünf Konsolidierungsebenen verwenden.

Über die Konsolidierungsebenen können z. B. betriebliche Organisationsstrukturen abgebildet werden, wobei die Kostenstellen auf unterster Ebene zugeordnet werden.

Diese Ebenen können in der Wertekontrolle zur Kostenstellen-Chefübersicht ausgewertet werden. Sie erhalten eine übersichtliche Darstellung der Berechnungsergebnisse getrennt nach Konsolidierungsebenen.

The screenshot displays three windows from the FIB software interface:

- Top Window: 'AGENDA FIBU - 10000/2013 L + (...) - Konsolidierungsebenen Kost1'**
 - Suchbegriff erfassen...
 - Anzahl der aktiven Ebenen: 4
 - Wählen Sie hier die Konsolidierungsebenen zur weiteren Bearbeitung mit einem Doppelklick aus:

Ebene	Bedeutung der Ebene	Anzahl Einträge	Zugeordnete Elemente
5	Unternehmen	1	2
4	Bereiche	2	4
3	Hauptabteilungen	4	2
2	Abteilungen	2	0
- Middle Window: 'AGENDA FIBU - 10000/2013 L + L GmbH (...) - Ebenenbaum Kost1 - Ebenenbaum Kost1'**
 - Suchbegriff erfassen...
 - Wählen Sie über den Ebenenbaum den Bereich aus, für den die Wertekontrolle dargestellt werden soll. Klicken Sie hierzu mit einem Doppelklick auf den gewünschten Eintrag.

Konsolidierungsebenen	Gesamtleistung
L+L GmbH komplett	257.940,85+
Deutschland	257.940,85+
Kältetechnik Deutschland	257.940,85+
Heindl Ludwig	194.774,30+
Oberlindner Martin	63.166,55+
Klimatechnik Deutschland	0,00+
Österreich	0,00+
Kältetechnik Österreich	0,00+
Klimatechnik Österreich	0,00+
- Bottom Window: 'AGENDA FIBU - 10000/2013 L + L GmbH - Kostenstellen-Chefübersicht - Ebenenbaum Kost1'**
 - Suchbegriff erfassen...
 - Buttons: Berechnung speichern, gespeicherte Berechnung löschen
 - Darstellung auf Koststellenebene
 - Zur Darstellung des kompletten Kontos klicken Sie auf die Konto-Zeile Spalte Bezeichnung. Soll ein Konto je Kostenstelle dargestellt werden, klicken Sie auf den Umsatzwert einer Kostenstellenspalte.

Bezeichnung	Kostenstellen	1	Summe
	Heindl Ludwig	Heindl Ludwig	
Umsatzerlöse		194.774,30+	194.774,30+
Gesamtleistung		194.774,30+	194.774,30+
Mat./Wareneinkauf		59.873,43+	59.873,43+
Rohertrag		134.900,87+	134.900,87+
Sonstige betriebliche Erlöse		2.982,40+	2.982,40+
Betrieblicher Rohertrag		137.883,27+	137.883,27+
Personalkosten		91.318,21+	91.318,21+
Versicherungen/Beiträge		3.907,72+	3.907,72+
Werbe-/Reisekosten		11.307,00+	11.307,00+
Reparatur/Instandhaltung		7.028,11+	7.028,11+
Gesamtkosten		113.561,04+	113.561,04+
Betriebsergebnis		24.322,23+	24.322,23+
Ergebnis vor Steuern		24.322,23+	24.322,23+
Vorläufiges Ergebnis		24.322,23+	24.322,23+

2.4 Kostenstellen-Chefübersicht mit Vorjahresvergleich

Um einen Kostenstellenvergleich mit dem Vorjahr aufzurufen, steht Ihnen die Kostenstellen-Chefübersicht zur Verfügung. Optional kann jede Kostenstelle auf einer eigenen Seite ausgegeben werden.

Kostenstellen-Chefübersicht zum 31.10.2013 in Euro KOST-1									
10000/2013 L + L GmbH									
Kostenstellen: Selektiert Periodendatum: 01.01.2013 bis 31.10.2013, mit Verteilung, ohne Vorjahr, aus Fibu u. Kost.									
Auswertungsschema: KOST-Standard-BWA (Wareneinsatz = Wareneinkauf) / Vorjahresvergleich									
Bezeichnung	1 Heinrid Ludwig Buchungsperiode(n) 01.01.2013-31.10.2013				2 Oberlindner Martin Buchungsperiode(n) 01.01.2013-31.10.2013				
	Aktuell Euro	Vorjahr Euro	Veränderung in Euro	in %	Aktuell Euro	Vorjahr Euro	Veränderung in Euro	in %	
Umsatzerlöse	304.420,18	228.692,67	75.727,51	33,11	98.725,40	506.134,61	407.409,21	89,49	
Bestandsveränd./Eigenleistung	0,00	0,00	0,00	0,00	0,00	0,00	0,00	0,00	
Gesamtleistung	304.420,18	228.692,67	75.727,51	33,11	98.725,40	506.134,61	407.409,21	80,49	
Mat./Wareneinkauf	76.411,02	66.059,66	10.351,36	15,67	24.780,58	35.165,10	10.384,52	29,53	
Rohertrag	228.009,16	162.633,01	65.376,15	40,20	73.944,82	470.969,51	397.024,69	84,30	
Sonstige betriebliche Erlöse	3.728,00	3.712,20	15,80	0,43	1.209,00	3.976,92	2.767,92	69,60	
Betrieblicher Rohertrag	231.737,16	166.345,21	65.391,95	39,31	75.153,82	474.946,43	399.792,61	84,18	
Kostenarten									
Personalkosten	114.625,81	86.910,97	27.714,84	31,89	37.173,76	55.895,13	18.721,37	33,49	
Raumkosten	0,00	0,00	0,00	0,00	0,00	0,00	0,00	0,00	
Betriebliche Steuern	0,00	0,00	0,00	0,00	0,00	0,00	0,00	0,00	
Versicherungen/Beiträge	4.764,02	3.402,00	1.362,02	40,04	1.544,98	0,00	1.544,98	0,00	
Besondere Kosten	0,00	0,00	0,00	0,00	0,00	4.986,54	4.986,54	100,00	
Kfz-Kosten (ohne Steuern)	0,00	0,00	0,00	0,00	0,00	6.888,26	6.888,26	100,00	
Werte-/Reisekosten	13.251,24	12.549,60	701,64	5,59	4.297,50	0,00	4.297,50	0,00	
Kosten Warenabgabe	0,00	0,00	0,00	0,00	0,00	0,00	0,00	0,00	
Abschreibungen	0,00	0,00	0,00	0,00	0,00	0,00	0,00	0,00	
Reparatur/Instandhaltung	8.690,62	6.761,34	1.929,28	28,53	2.818,41	0,00	2.818,41	0,00	
Sonstige Kosten	0,00	0,00	0,00	0,00	1.500,00	1.500,00	1.500,00	100,00	
Gesamtkosten	141.331,69	109.623,91	31.707,78	28,92	45.834,65	69.369,93	23.536,28	33,93	
Betriebsergebnis	90.405,47	56.721,30	33.684,17	59,39	29.319,17	405.576,50	376.257,33	92,77	
Zinsaufwand	0,00	0,00	0,00	0,00	0,00	0,00	0,00	0,00	
Sonstiger neutraler Aufwand	0,00	0,00	0,00	0,00	0,00	0,00	0,00	0,00	
Neutraler Aufwand gesamt	0,00	0,00	0,00	0,00	0,00	0,00	0,00	0,00	
Zinserträge	0,00	0,00	0,00	0,00	0,00	0,00	0,00	0,00	
Sonstiger neutraler Ertrag	0,00	0,00	0,00	0,00	0,00	0,00	0,00	0,00	
Verr. kalkulatorische Kosten	0,00	0,00	0,00	0,00	0,00	0,00	0,00	0,00	
Neutraler Ertrag gesamt	0,00	0,00	0,00	0,00	0,00	0,00	0,00	0,00	
Ergebnis vor Steuern	90.405,47	56.721,30	33.684,17	59,39	29.319,17	405.576,50	376.257,33	92,77	
Steuern Eink.u.Ertr.	0,00	0,00	0,00	0,00	0,00	0,00	0,00	0,00	
Vorlaufiges Ergebnis	90.405,47	56.721,30	33.684,17	59,39	29.319,17	405.576,50	376.257,33	92,77	

Agenda:

Kostenstellen-Chefübersicht zum 31.10.2013 in Euro KOST-1									
10000/2013 L + L GmbH									
Kostenstellen: Selektiert Periodendatum: 01.01.2013 bis 31.10.2013, mit Verteilung, ohne Vorjahr, aus Fibu u. Kost.									
Auswertungsschema: KOST-Standard-BWA (Wareneinsatz = Wareneinkauf) / Vorjahresvergleich									
Bezeichnung	1 Heinrid Ludwig Buchungsperiode(n) 01.01.2013-31.10.2013				2 Oberlindner Martin Buchungsperiode(n) 01.01.2013-31.10.2013				
	Aktuell Euro	Vorjahr Euro	Veränderung in Euro	in %	Aktuell Euro	Vorjahr Euro	Veränderung in Euro	in %	
Umsatzerlöse	304.420,18	228.692,67	75.727,51	33,11	98.725,40	506.134,61	407.409,21	89,49	
Bestandsveränd./Eigenleistung	0,00	0,00	0,00	0,00	0,00	0,00	0,00	0,00	
Gesamtleistung	304.420,18	228.692,67	75.727,51	33,11	98.725,40	506.134,61	407.409,21	80,49	
Mat./Wareneinkauf	76.411,02	66.059,66	10.351,36	15,67	24.780,58	35.165,10	10.384,52	29,53	
Rohertrag	228.009,16	162.633,01	65.376,15	40,20	73.944,82	470.969,51	397.024,69	84,30	
Sonstige betriebliche Erlöse	3.728,00	3.712,20	15,80	0,43	1.209,00	3.976,92	2.767,92	69,60	
Betrieblicher Rohertrag	231.737,16	166.345,21	65.391,95	39,31	75.153,82	474.946,43	399.792,61	84,18	
Kostenarten									
Personalkosten	114.625,81	86.910,97	27.714,84	31,89	37.173,76	55.895,13	18.721,37	33,49	
Raumkosten	0,00	0,00	0,00	0,00	0,00	0,00	0,00	0,00	
Betriebliche Steuern	0,00	0,00	0,00	0,00	0,00	0,00	0,00	0,00	
Versicherungen/Beiträge	4.764,02	3.402,00	1.362,02	40,04	1.544,98	0,00	1.544,98	0,00	
Besondere Kosten	0,00	0,00	0,00	0,00	0,00	4.986,54	4.986,54	100,00	
Kfz-Kosten (ohne Steuern)	0,00	0,00	0,00	0,00	0,00	6.888,26	6.888,26	100,00	
Werte-/Reisekosten	13.251,24	12.549,60	701,64	5,59	4.297,50	0,00	4.297,50	0,00	
Kosten Warenabgabe	0,00	0,00	0,00	0,00	0,00	0,00	0,00	0,00	
Abschreibungen	0,00	0,00	0,00	0,00	0,00	0,00	0,00	0,00	
Reparatur/Instandhaltung	8.690,62	6.761,34	1.929,28	28,53	2.818,41	0,00	2.818,41	0,00	
Sonstige Kosten	0,00	0,00	0,00	0,00	1.500,00	1.500,00	1.500,00	100,00	
Gesamtkosten	141.331,69	109.623,91	31.707,78	28,92	45.834,65	69.369,93	23.536,28	33,93	
Betriebsergebnis	90.405,47	56.721,30	33.684,17	59,39	29.319,17	405.576,50	376.257,33	92,77	
Zinsaufwand	0,00	0,00	0,00	0,00	0,00	0,00	0,00	0,00	
Sonstiger neutraler Aufwand	0,00	0,00	0,00	0,00	0,00	0,00	0,00	0,00	
Neutraler Aufwand gesamt	0,00	0,00	0,00	0,00	0,00	0,00	0,00	0,00	
Zinserträge	0,00	0,00	0,00	0,00	0,00	0,00	0,00	0,00	
Sonstiger neutraler Ertrag	0,00	0,00	0,00	0,00	0,00	0,00	0,00	0,00	
Verr. kalkulatorische Kosten	0,00	0,00	0,00	0,00	0,00	0,00	0,00	0,00	
Neutraler Ertrag gesamt	0,00	0,00	0,00	0,00	0,00	0,00	0,00	0,00	
Ergebnis vor Steuern	90.405,47	56.721,30	33.684,17	59,39	29.319,17	405.576,50	376.257,33	92,77	
Steuern Eink.u.Ertr.	0,00	0,00	0,00	0,00	0,00	0,00	0,00	0,00	
Vorlaufiges Ergebnis	90.405,47	56.721,30	33.684,17	59,39	29.319,17	405.576,50	376.257,33	92,77	

Agenda:

3 Funktionsübersicht

Allgemeine Funktionen

- Zwei getrennte Kostenrechnungen (Kost 1 + Kost 2) möglich
- Kostenerfassung für Umbuchungen

Stammdaten Kostenrechnung

- Kostenstellen / Kostenträger (bis achtstellig, alphanumerisch)
- Kostenstellen / Kostenträger für Kost 1 / Kost 2
- Kostengruppen für Kost 1 / Kost 2 (bis 30-stellig, alphanumerisch)
- Kostenstellenverteilung für Kost 1 / Kost 2
 - nach fixen Anteilen
 - nach variablen Anteilen
 - Rangfolgen innerhalb der Kostenstellenverteilung
 - gültig ab Datum
 - Kopieren
- Kost-BWA
 - auf Grundlage von Standard-BWA-Formen
 - individuell
- Bis zu fünf Konsolidierungsebenen je Kostenrechnung Kost 1 und Kost 2
- Kostenstelle im Sachkonto hinterlegen
- Komfortsuche nach Nummer oder Langbezeichnung

Funktionen in der Buchungserfassung

- Buchungszeile individuell einstellbar mit den Feldern Kost 1 und / oder Kost 2
- Kostenstelle automatisch aus Sachkonto vorbelegen
- Kostenstellen-Auswertungen direkt aufrufbar

Auswertungen

- Kost-Primanota
- Kostenstellen-Buchungsliste, Kostenartenliste und Summenliste
 - getrennt nach Kost 1 / Kost 2
 - selektive Auswertung nach Kostenstellen
 - Auswertung nach Buchungsdatum oder Buchungsperiode
 - inkl. Vorjahreswerten
 - unter Berücksichtigung der Kost-Verteilung
 - diverse Sortierungsmöglichkeiten
 - Ausgabe mit Buchungsnotiz
- Kostenstellen-Chefübersicht (BWA)
 - getrennt nach Kost 1 / Kost 2
 - selektive Auswertung nach Kostenstellen
 - Auswertung nach Buchungsdatum oder Buchungsperiode
 - inkl. Vorjahresvergleich

- inkl. Vorjahreswerte
- unter Berücksichtigung der Kost-Verteilung
- Kost-Wertekontrolle
- Kontennachweis ausgeben
- Kostenstellenplanzahlen erfassen (in Verbindung mit dem Zusatzmodul Betriebswirtschaftliche Planung & Controlling)

Online-Services

- Agenda AUSWERTUNGEN ONLINE
 - Komfortable Bereitstellung von Auswertungen über das Agenda-Rechenzentrum
 - Zugriff durch den Mandanten mit jedem beliebigen Endgerät wie z. B. iPad an jedem beliebigen Ort

Daten-Import

- Einlesen Kostenstellen / Kostenträger getrennt nach Kost 1 / Kost 2 (MS Excel, ASCII-Format)
- Einlesen Buchungen zur Kostenerfassung (ASCII-Format)

Daten-Export

- Auslesen Kostenstellen / Kostenträger getrennt nach Kost 1 / Kost 2 (MS Excel, ASCII-Format)
- Auslesen Buchungen zur Kostenerfassung (ASCII-Format)

Agenda-Software – Informationen & Kontakt

Weitere Informationen auf unserer Website agenda-software.de

- [Software für Steuerberater](#)
- [Informationen über Agenda](#)
- [Software für Buchhalter](#)
- [Software für Unternehmen](#)

Haben Sie Fragen? Wir sind für Sie da.

Telefon: 08031 2561-432

E-Mail: sales@agenda-software.de

Agenda-Software jetzt kennenlernen!

Faxantwort **08031 2561-90**

Ja, ich möchte das Agenda-System kennenlernen.
Bitte senden Sie mir das Infopaket gratis und
unverbindlich zu.



Inhalt:

- Präsentations-DVD
- Ausführlicher Produkt-Katalog
- Kontaktdaten Ihres persönlichen Beraters

Ansprechpartner

Vorname, Name

Straße

PLZ, Ort

Telefon

Fax

E-Mail

Online-Formular

Fordern Sie hier Ihr Infopaket online an: www.agenda-software.de/infopaket

Unser Tipp: Online-Test

Sie möchten die Software gerne selbst testen? Dann klicken Sie auf folgenden Link:

[Hier gleich online testen: www.agenda-software.de/testen](http://www.agenda-software.de/testen)

agenda-software.de

Agenda Informationssysteme GmbH & Co. KG
Oberastraße 14
83026 Rosenheim

Telefon 08031 2561-0
Telefax 08031 2561-90
E-Mail info@agenda-software.de